


 ALCALDÍA DE SANTIAGO DE CALI SECRETARÍA DE EDUCACIÓN	 TALLER DE AREA			INSTITUCIÓN EDUCATIVA JUAN DE AMPUDIA 
	CÓDIGO	VERSIÓN	FECHA DE APROBACION	PAGINA
	FO-GA-007	02	09-02-2016	1 de 3
AREA	FECHA	GRADO	DOCENTE	
Lengua Castellana	08/03/2021	1-1	Carolina Latorre Echeverry.	

Desempeño: Construir nuevo vocabulario a partir de las letras M, P, S, L

Tema: Letra L – l (miércoles 10 de Marzo)

Guía de aprendizaje

Familia: Imprime esta hoja y recorta y pega la letra L - l



Explícale a tu hijo (a) como debe ir el trazo de la L – l en el renglón doble línea



1. Debajo de la L - l en el renglón 8 y 9 del cuaderno, realiza la plana de las siguientes sílabas

la - le - li - lo - lu

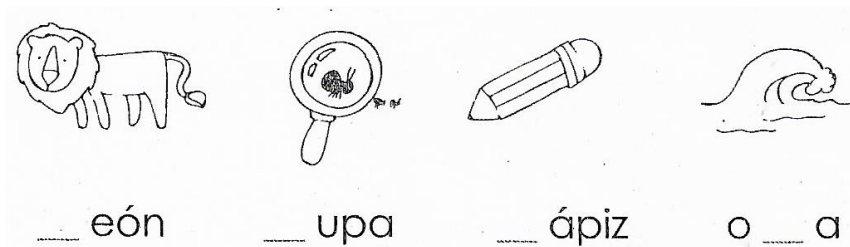
A partir del renglón 10 del cuaderno hasta el renglón final, realiza la plana de las siguientes palabras.


Lola - lupa - lima - palo

2. Utiliza el alfabeto móvil. Empecemos a incluir la consonante L - l
3. Encierra en un círculo los dibujos cuyos nombres comiencen con L –l. Coloréalos









4. Observa los dibujos, escribe l donde falta




 ALCALDÍA DE SANTIAGO DE CALI SECRETARÍA DE EDUCACIÓN	 TALLER DE AREA			INSTITUCION EDUCATIVA JUAN DE AMPUDIA 
	CÓDIGO	VERSIÓN	FECHA DE APROBACION	PAGINA
	FO-GA-007	02	09-02-2016	2 de 3
AREA	FECHA	GRADO	DOCENTE	
Lengua Castellana	08/03/2021	1-1	Carolina Latorre Echeverry.	

5. Recorta y pega la silaba inicial de cada dibujo

	<input style="width: 100px; height: 50px;" type="text"/>	 <div style="border: 1px dashed black; padding: 5px; text-align: center;"> <p>la</p> <hr style="border-top: 1px dashed black;"/> <p>le</p> <hr style="border-top: 1px dashed black;"/> <p>li</p> <hr style="border-top: 1px dashed black;"/> <p>lo</p> <hr style="border-top: 1px dashed black;"/> <p>lu</p> </div>
	<input style="width: 100px; height: 50px;" type="text"/>	
	<input style="width: 100px; height: 50px;" type="text"/>	
	<input style="width: 100px; height: 50px;" type="text"/>	
	<input style="width: 100px; height: 50px;" type="text"/>	

6. Recorta las palabras que comiencen con la letra l y las pegas en el libro



 ALCALDÍA DE SANTIAGO DE CALI SECRETARÍA DE EDUCACIÓN	 TALLER DE AREA			INSTITUCION EDUCATIVA JUAN DE AMPUDIA 	
	CÓDIGO	VERSIÓN	FECHA DE APROBACION		PAGINA
	FO-GA-007	02	09-02-2016		3 de 3
AREA	FECHA	GRADO	DOCENTE		
Lengua Castellana	08/03/2021	1-1	Carolina Latorre Echeverry.		

Tema: Taller de repaso (viernes 12 de marzo)

1. Completa la oración con la palabra que falta

Ema	ama	Mamá
	Amo	mima

1. Mamá _____ a Memo.
2. _____ a mi mamá.
3. Aimè _____ a Memo.
4. Memo ama a _____.
5. _____ ama a Ema.





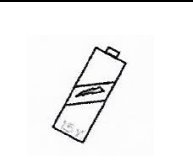
2. Lee y dibuja

Paula ama a papa	Ema mima la mula





3. Lee y completa

Ma_____ **lo**_____ **pe**_____ **mi**_____

4. Escribe los nombres de cada figura

5. Colorea la palabra correcta

			
epi pie	sapo paso	papi pipa	sapo paso