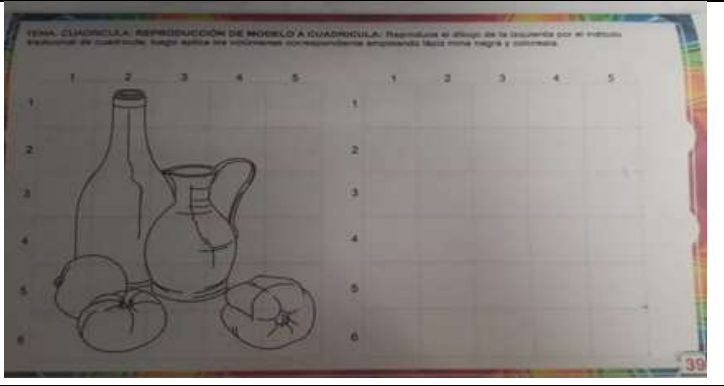

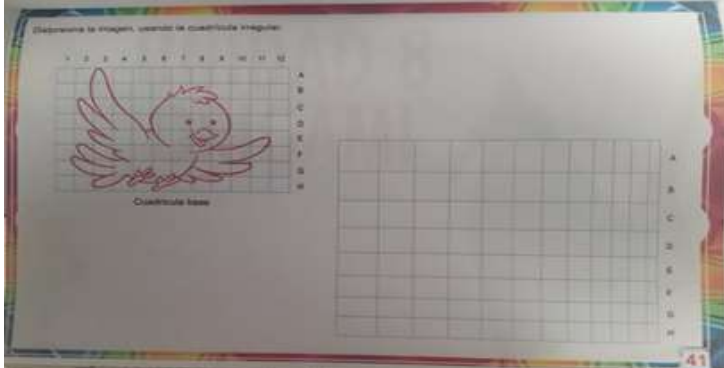



	 TALLER DE AREA			INSTITUCION EDUCATIVA JUAN DE AMPUDIA 	
	CÓDIGO	VERSIÓN	FECHA DE APROBACION		PAGINA
	FO-GA-007	02	09-02-2016	1 DE 1	
AREA		FECHA		GRADO	DOCENTE
TALLER # 7 ARTISTICA		15-09-20		4-3	LUCY VIDAL GONZALEZ

NOMBRE: _____

DESEMPEÑO: Aplica la técnica de la cuadrícula para reproducir y ampliar ejercicios gráficos.

Fecha de entrega: 2 de octubre 2020

TEMA	ACTIVIDAD
<p style="text-align: center;">LA CUADRICULA</p> <p>Conjunto de cuadros que resultan de cortarse perpendicularmente dos series de rectas paralelas. En otras palabras, es un dibujo de una red e líneas horizontales y verticales espaciadas uniformemente.</p> <p>ACTIVIDAD Reproducción de figuras por medio de cuadrícula</p> <p>Desarrolla la página #39 del libro de artística, observa la imagen y replica la figura del bodegón en la cuadrícula del lado derecho.</p>	
<p>OBSERVA EL SIGUIENTE VIDEO: https://www.youtube.com/watch?v=mXGyA02eQxl</p> <p>ACTIVIDAD Reproducción figuras: Ampliación</p> <p>Desarrolla la página # 40 del libro de artística, observa la imagen del pato y amplía su tamaño aplicando la técnica de la cuadrícula.</p>	
<p>ACTIVIDAD Reproducción figuras: Distorsiona</p> <p>Desarrolla la página # 41 del libro de artística, observa la imagen y replica la figura del pájaro en la cuadrícula del lado derecho distorsiona la imagen empleando una cuadrícula irregular</p>	
<p>ACTIVIDAD: MANDALA</p> <p>Los Mándalas son estructuras de diseños concéntricos que representan la composición fractal o repetitiva del universo y de la naturaleza. Aplica creativamente color al mándala de la unidad siete.</p>	

NOTA: Para los estudiantes que no tienen el libro guía solicitar el taller impreso en el colegio. si no puede reclamarlo realizar una ampliación y una reducción de dos dibujos diferentes y enviarlos por medio de Google classroom o al correo de la docente d.jda.lucy.gonzalez@cali.edu.co especificando que no pudo adquirir el libro.

