
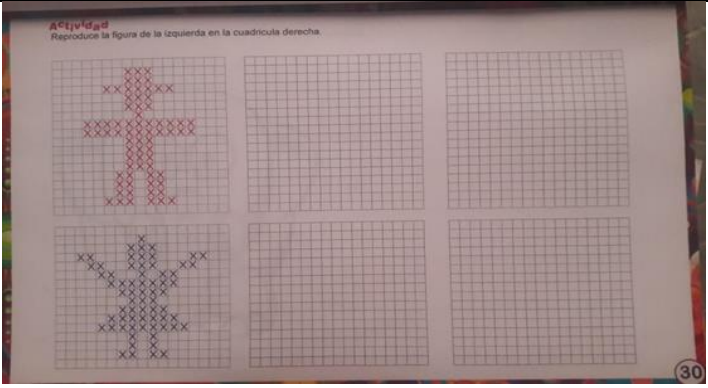

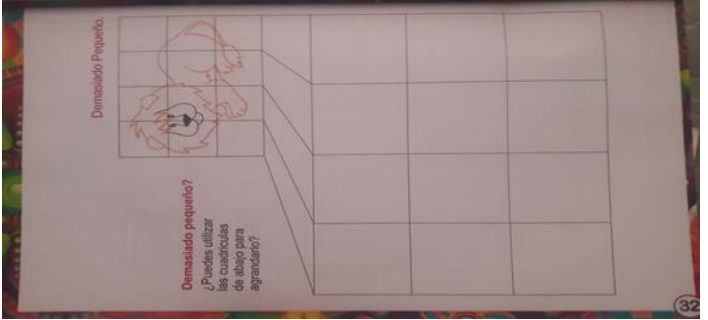

 ALCALDÍA DE SANTIAGO DE CALI SECRETARÍA DE EDUCACIÓN	 <b>TALLER DE AREA</b>			INSTITUCION EDUCATIVA JUAN DE AMPUDIA 	
	<b>CÓDIGO</b>	<b>VERSIÓN</b>	<b>FECHA DE APROBACION</b>		<b>PAGINA</b>
	FO-GA-007	02	09-02-2016	1 DE 1	
<b>AREA</b>		<b>FECHA</b>		<b>GRADO</b>	<b>DOCENTE</b>
EDUCACION ARTISTICA		20-08- 2020		5-	LUCYVIDAL GONZALEZ

NOMBRE \_\_\_\_\_

**DESEMPEÑO: Aplicando la técnica de la cuadrícula reproduce y amplia ejercicios gráficos.**

**FECHA DE ENTREGA: 03 septiembre 2020**

TEMA	ACTIVIDAD
<p><b>LA CUADRICULA</b></p> <p>Conjunto de cuadrados que resultan de cortarse perpendicularmente dos series de rectas paralelas. En otras palabras, es un dibujo de una red de líneas horizontales y verticales espaciadas uniformemente.</p> <p><b>ACTIVIDAD</b>  <b>Reproducción de figuras por medio de cuadrícula</b></p> <p>DESARROLLA LA <b>PAGINA #30</b> DEL LIBRO DE ARTISTICA, OBSERVA LAS FIGURAS HUMANAS Y REPLICA EN LA CUADRICULA DE LA DERECHA.</p>	
<p>OBSERVA EL SIGUIENTE VIDEO:  <a href="https://www.youtube.com/watch?v=mXGyA02eQxl">https://www.youtube.com/watch?v=mXGyA02eQxl</a></p> <p><b>ACTIVIDAD</b>  <b>Reproducción de figuras por medio de cuadrícula</b></p> <p>DESARROLLA LA <b>PAGINA #31</b> DEL LIBRO DE ARTISTICA, OBSERVA LA IMAGEN Y REPLICA LA FIGURA DEL ELEFANTE EN LA CUADRICULA DEL LADO DERECHO.</p>	
<p><b>ACTIVIDAD</b></p> <p><b>REPRODUCCIÓN FIGURAS: AMPLICION</b></p> <p>DESARROLLA LA <b>PAGINA #32</b> DEL LIBRO DE ARTISTICA, OBSERVA LA IMAGEN DEL LEON Y AMPLIA SU TAMAÑO APLICANDO LA TÉCNICA DE LA CUADRICULA.</p>	
<p><b>ACTIVIDAD</b></p> <p><b>REPRODUCCIÓN FIGURAS: AMPLICION</b></p> <p>DESARROLLA LA <b>PAGINA #33</b> DEL LIBRO DE ARTISTICA, OBSERVA LA IMAGEN Y AMPLIA LA FIGURA DE LOS PAJAROS EN LA CUADRICULA DEL LADO DERECHO, APLICA DESPUES COLORES.</p>	

**NOTA:** Para los estudiantes que no tienen el libro guía solicitar el taller impreso en el colegio. si no puede reclamarlo realizar una ampliación y una reducción de dos dibujos diferentes y enviarlos por medio del classroom especificando que no pudo adquirir el libro. Por favor no enviar al correo institucional del docente ya que dicho correo es solo para información.