



ALCALDÍA DE  
SANTIAGO DE CALI  
SECRETARÍA DE EDUCACIÓN




TALLER 8  
Cali educa en casa



INSTITUCIÓN EDUCATIVA  
JUAN DE AMPUDIA

GRADO	ÁREA	ASIGNATURA	PÁGINA
Jardín 1 - 2 - 3	Jardín	Jardín	1

# La Naturaleza y Yo



**Actividad:** Quiero la naturaleza (Mira el video "El gran tesoro de la Naturaleza")  
!Qué bonito paisaje! Observo y decoro el paisaje. Es importante cuida los árboles, animales y plantas para la conservación del medio ambiente.

**Nombre:**



ALCALDÍA DE  
SANTIAGO DE CALI  
SECRETARÍA DE EDUCACIÓN



TALLER 8  
Cali educa en casa




INSTITUCIÓN EDUCATIVA  
JUAN DE AMPUDIA

GRADO	ÁREA	ASIGNATURA	PÁGINA
Jardín 1 - 2 - 3	Jardín	Jardín	2

# Actividad

A un granito de maíz  
Un pollito le hace pis, pis  
El granito se asustó  
Y dio un brinquito  
Con tierra se tapó  
Y en matica se convirtió  
El granito también creció  
Pero nunca lo alcanzó



**Actividad:** En una matera siembra unas semillas y observe su germinación, en una hoja dibujo los pasos de esta germinación y sus cuidados (regarlas-darles luz-aire).

**Nombre:**

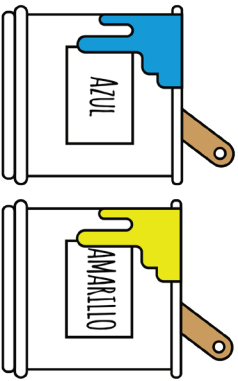
 <p>ALCALDÍA DE SANTIAGO DE CALI SECRETARÍA DE EDUCACIÓN</p>	 <p><b>TALLER 8</b> Cali educa en casa</p>		 <p>INSTITUCIÓN EUCATIVA JUAN DE AMPUDIA</p>
<p><b>GRADO</b> Jardín 1 - 2 - 3</p>	<p><b>ÁREA</b> Jardín</p>	<p><b>ASIGNATURA</b> Jardín</p>	<p><b>PÁGINA</b> 3</p>

# Verde / Green

“ Mis Manitas ”  
 ¿Mis manitas gordas  
 donde andarán?  
 ¿Que estarán haciendo,  
 en que viajarán?  
 Aquí estamos, aquí  
 estamos  
 ¿Como se saludan?  
 dándose la mano  
 ¿Como se despiden?  
 desde un aeroplano  
 Adiós, adiós

**Actividad:** Dejar la huella mi manita derecha sobre una hoja empleando el color verde. Utilizar una manilla para arcar mi manita derecha.

**Nombre:**





ALCALDÍA DE  
SANTIAGO DE CALI  
SECRETARÍA DE EDUCACIÓN




TALLER 8  
Cali educa en casa



INSTITUCIÓN EDUCATIVA  
JUAN DE AMPUDIA

GRADO	ÁREA	ASIGNATURA	PÁGINA
Jardín 1 - 2 - 3	Jardín	Jardín	4

# Delgado - Grueso



**Actividad:** Realizar ejercicios prácticos con diferentes objetos. Pinta el tronco grueso y dibuja hojas en su follaje. Encierra en un círculo el árbol del tronco delgado.

**Nombre:**