


 ALCALDÍA DE SANTIAGO DE CALI SECRETARÍA DE EDUCACIÓN	 <b>TALLER DE AREA</b>			INSTITUCION EDUCATIVA JUAN DE AMPUDIA 	
	<b>CÓDIGO</b>	<b>VERSIÓN</b>	<b>FECHA DE APROBACION</b>		<b>PAGINA</b>
	FO-GA-007	02	09-02-2016		1 DE 2
<b>AREA</b>	<b>FECHA</b>	<b>GRADO</b>	<b>DOCENTE</b>		
Inglés	20-08-2020	5-1 / 5-2	Yolanda Ospina Sánchez		

**NOMBRE DEL ESTUDIANTE:** \_\_\_\_\_ **Grado:** \_\_\_\_\_

**Taller # 6 – Fecha de entrega: 4 de septiembre**

**Desempeño:** *Adquiere información mediante preguntas en presente simple usando la Wh questions*

# WH QUESTION WORDS



Las “**Wh question words**” ayudan a definir un poco más una pregunta en inglés. Se llaman así porque se escriben con “Wh”, como: **what**, **when** y **who**, aunque está **how** que rompe la norma. Estas palabras se utilizan normalmente al principio de la pregunta y deben estar acompañadas de los auxiliares.

*Aquí te las presento...*



¿Qué?	What?
¿Quién? / ¿Quiénes?	Who?
¿De quien(es)?	Whose?
¿Cuál? / ¿Cuáles?	Which
¿Cómo?	How?
¿Cuándo?	When?
¿Dónde?	Where?
¿Por qué?	Why?

**What** se usa para preguntar “qué” o “cuál”:

- **What** is your name? - ¿**Cuál** es tu nombre?
- **What** is this? - ¿**Qué** es esto?

**Who** se usa para preguntar “quién o con quién”

- **Who** are you? - ¿**Quién** es usted?
- **Who** is she? - ¿**Quién** es ella?

**Whose** se usa para preguntar “de quién” es algo

- **Whose is** this? - ¿**De quién** es esto?

**When** se usa para preguntar “cuándo sucede algo”

- **When** is your birthday? - ¿**Cuándo** es tu cumpleaños?

**Where** se usa para saber “el lugar de algo”

- **Where** are my shoes? - ¿**Dónde** están mis zapatos?

**Why** se usa para saber “el porqué de algo”

- **Why** are you angry? - ¿**Por qué** está enojado?


**How** se usa para saber “el cómo”

- **How** are you? - ¿**Cómo** está?

*Now it's time to practice...*



*Recuerda trabajar en tu cuaderno.*

 ALCALDÍA DE SANTIAGO DE CALI SECRETARÍA DE EDUCACIÓN	 <b>TALLER DE AREA</b>			INSTITUCION EDUCATIVA JUAN DE AMPUDIA 
	CÓDIGO	VERSIÓN	FECHA DE APROBACION	
	FO-GA-007	02	09-02-2016	1 DE 2
AREA	FECHA	GRADO	DOCENTE	
Inglés	20-08-2020	5-1 / 5-2	Yolanda Ospina Sánchez	

1. Complete with question words (Completa con las palabras de pregunta).

**Which – who – why – when – what - where**


is that boy?  
My brother Tom




are you late?  
Because I missed my bus.




is the party?  
On Friday at 2 o'clock




is your book?  
It is in the bag.



is on the table?  
There is a pencil.



is your apple?  
The green one.



2. Here are some possible answers to some question words. Color the correct ones. One example is done for you. (Aquí hay algunas posibles respuestas para las palabras de pregunta. Colorea las correctas. Se da un ejemplo para ti).

<b>where</b> →	At home <input checked="" type="checkbox"/>	There	In my bag <input checked="" type="checkbox"/>
<b>What</b> →	My book	The music	Food
<b>Who</b> →	Our teacher	That man	Tom
<b>When</b> →	Now	At 7 o'clock	On Monday
<b>How</b> →	By car	Fast	On foot

**EXPLICACIÓN:**  
 La palabra "Where" traduce "dónde" y las palabras que podrían servir para responder preguntas con esta palabra de pregunta serían: "at home" que quiere decir "en casa" y la frase "in my bag" que significa "en mi maleta",

3. Join the question word and the right answer (Une la palabra de pregunta con la respuesta correcta).

where  
 What  
 Who  
 How  
 When

Every day.  
 Slowly.  
 My shoes.  
 Our father.  
 At school.