

 ALCALDÍA DE SANTIAGO DE CALI SECRETARÍA DE EDUCACIÓN	 <b>TALLER DE AREA</b>			INSTITUCION EDUCATIVA JUAN DE AMPUDIA 
	<b>CÓDIGO</b>	<b>VERSIÓN</b>	<b>FECHA DE APROBACION</b>	
	FO-GA-007	02	09-02-2016	1 DE 2
<b>AREA</b>	<b>FECHA</b>	<b>GRADO</b>	<b>DOCENTE</b>	
Inglés	20-08-2020	3-2	Yolanda Ospina Sánchez	

Nombre del estudiante: \_\_\_\_\_

Taller # 6 – Fecha de entrega: 2 de septiembre de 2020

Desempeño: Identifica los miembros de la familia en inglés y los asocia a los pronombres personales.




Todos tenemos una familia que nos ama y cuida, en esta ocasión trabajaremos el vocabulario y expresiones relacionadas con la familia.

**Vocabulario básico y expresiones:**

Mother-mom (mamá), father-dad (papá), parents (padres), brother (hermano), sister (hermana), grandfather-grandpa (abuelo), grandmother-grandma (abuela), baby (bebé).  
 Who is...? (¿Quién es...?) (She - he)  
 He is/she is... (Él es/ Ella es...)  
 Who are...? (¿Quiénes son... / ¿Quién es...?) (You)  
 They are... (Ellos son...)  
 He is = He 's (Él es)  
 She is = She 's (Ella es)  
 They are = They 're (Ellos son)

Observa el ejemplo, uno de los niños pregunta por las personas que aparecen en el álbum de fotografías de su amigo.





Who is	she? he?	She is He is	my	mother. father. sister. brother. uncle.
--------	-------------	-----------------	----	---

¿Quién es ella? – Ella es mi mamá.

**Otros ejemplos son:**

Who is he? (¿Quién es él?)  
 He is my grandfather. (Él es mi abuelo)  
 Who are they? (¿Quiénes son ellos?)  
 They are my grandparents. (Ellos son mis abuelos)


*Now is your turn...  
 Usa el diccionario si es necesario...*

 ALCALDÍA DE SANTIAGO DE CALI SECRETARÍA DE EDUCACIÓN	 <b>TALLER DE AREA</b>			INSTITUCION EDUCATIVA JUAN DE AMPUDIA 	
	<b>CÓDIGO</b>	<b>VERSIÓN</b>	<b>FECHA DE APROBACION</b>		<b>PAGINA</b>
	FO-GA-007	02	09-02-2016		1 DE 2
<b>AREA</b>	<b>FECHA</b>	<b>GRADO</b>	<b>DOCENTE</b>		
Inglés	20-08-2020	3-2	Yolanda Ospina Sánchez		

1. Dibuja y escribe en tu cuaderno los miembros de la familia en inglés.



2. Escribe en tu cuaderno la pregunta y la respuesta para cada imagen... Guíate por el ejemplo.

Pregunta	➔	.Who is he? ◀ (my brother)	
Respuesta	➔	He is my brother. ◀	



3. Dibuja tu propia familia y escribe en inglés la palabra que los representa.