



|  ALCALDÍA DE SANTIAGO DE CALI SECRETARÍA DE EDUCACIÓN |  TALLER DE AREA | | | INSTITUCION EDUCATIVA JUAN DE AMPUDIA  |
|--|---|---------|----------------------------|---|
| | CÓDIGO | VERSIÓN | FECHA DE APROBACION | |
| | FO-GA-007 | 02 | 09-02-2016 | 1 DE 1 |
| AREA | FECHA | GRADO | NOMBRE: | |
| Tecnología e informática. | Junio 1 de 2020 | 3° | DOCENTE: Danelly Ardila V. | |
| NOMBRE DEL ESTUDIANTE: | | | | |

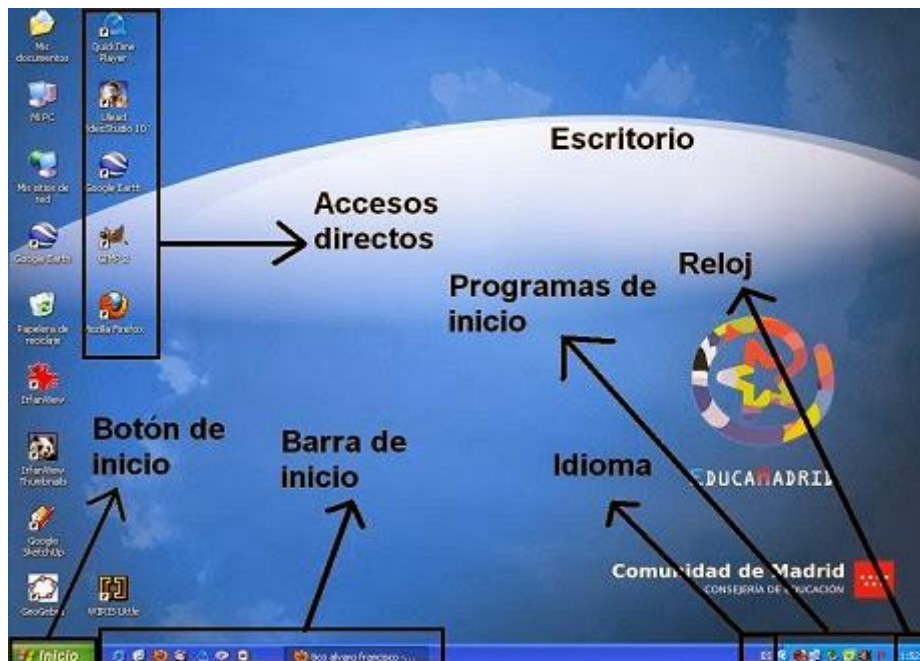
DESEMPEÑO: Identifica y reconoce el escritorio de Windows

EL ESCRITORIO DE WINDOWS

El programa Windows se activa cuando encendemos el computador. Muchas palabras de este programa se utilizan en el trabajo de oficina o en casa. Es un programa que te facilita el manejo de tu computador por medio de dibujos o iconos que aparecen en la pantalla. Estos pueden abrirse y cerrarse como una ventana.



Las partes más importantes que vemos en la pantalla recién prendemos el computador son las siguientes:



- **BOTON DE INICIO:**
Mediante el botón de inicio es posible abrir un documento; buscar un archivo o ejecutar un programa.
- **BARRA DE INICIO:**
Es la barra azul que está ubicada en la parte inferior del escritorio.
- **IDIOMA:**
Mediante esta herramienta podemos editar el idioma del computador.

- **PROGRAMAS DE INICIO:**
Son una característica que ofrecen algunas aplicaciones y que pueden configurarse desde los ajustes.
- **RELOJ:**
Es una de las funciones básicas del sistema operativo el cual nos da la hora.
- **ESCRITORIO:**
Es la pantalla principal que podemos observar una vez que se encienda el computador.
- **ACCESOS DIRECTOS:**
Son los iconos que aparecen en la pantalla.

Observa los siguientes videos:

https://www.youtube.com/watch?v=W8ExWc_fkSg

<https://www.youtube.com/watch?v=ffrnX3IWI6M>

Actividad

Consulta los siguientes términos en informática.

1. MENU: _____

2. ESCRITORIO: _____

3. CARPETA: _____

4. PAPELERA: _____

5. BANDEJA: _____
